

Leerlingversie 'studeren in het hoger onderwijs'

Dit product is tot stand gekomen in de werkgroep LOB van het samenwerkingsverband 'Samen werken aan een betere aansluiting' VOHO



Tips voor de mentor voor het studiekeuzeproces

- Ga met leerlingen in je mentorklas persoonlijk het gesprek aan over de studiekeuze.
- Blijf als mentor bij het hele proces betrokken, want de leerling gaat door een lang selectieproces. Eén keer vragen is belangrijk, maar niet genoeg.
- Laat leerlingen elkaars ervaringen delen om de noodzaak én de ‘fun’ van keuze-activiteiten duidelijk te maken. Leerlingen nemen het makkelijker aan van hun leeftijdsgenoten dan van een mentor die leerlingen aanmoedigt voor deelname aan de meeloopdag.
- Laat leerlingen vanuit de eigen waardevolle ervaring reflecteren op studiekeuze proces.
- Laat leerling kritisch naar eigen taalgebruik / motivatiebrief te kijken.
- Je hoeft niet alles uit je hoofd te kunnen, zoek dingen samen uit met leerlingen, laat ze het proces zien.
- Leerlingen hechten enorm veel waarde aan het gesprek met hun mentor over hun studiekeuze. Jij kent ze immers.

Studeren in het hoger onderwijs Les 1 *Van vo naar hbo/wo*

Dit product is tot stand gekomen in de werkgroep LOB van het samenwerkingsverband 'Samen werken aan een betere aansluiting' VOHO

Agenda les 1

- Start: leerdoel & quiz
- Uitleg:
 - Verschil vo, hbo en wo
 - Soorten diploma's
 - Verschil mbo, AD en bachelor hbo
 - Routes hoger onderwijs
- Opdracht
- Afsluiting: Check leerdoel & huiswerk

Doel van de training

Je weet hoe het HO in het algemeen in elkaar steekt, waar de verschillen zitten en kan deze kennis gebruiken om voor jezelf de juiste route te bepalen in jouw studie(keuze)proces.

De startquiz.....

Waar of niet waar?

Ga allemaal even staan

Je krijgt zo 6 vragen over studeren in het hoger onderwijs

Waar = hand omhoog

Niet waar = hand omlaag

Stelling 1

Het onderwijs in het hoger onderwijs is eigenlijk niet zo anders dan op de middelbare school. Je krijgt nog steeds meestal klassikaal les van een docent die je goed kent

Waar = hand omhoog

Niet waar = hand omlaag



Stelling 2

Net als op de middelbare school heb je in het hoger onderwijs (hbo & uni) een mentor die je helpt met allerlei zaken m.b.t. je opleiding. Zo'n mentor in het hoger onderwijs heet een studieloopbaancoach of studieloopbaanbegeleider.

Waar = hand omhoog

Niet waar = hand omlaag



Stelling 3

Op de universiteit moet je meer zelfstandig studeren en heb je minder les dan op het hbo

Waar = hand omhoog

Niet waar = hand omlaag



Stelling 4

Een bachelor diploma van de universiteit heeft dezelfde niveauwaarde als een bachelor diploma van een hbo-studie

Waar = hand omhoog

Niet waar = hand omlaag



Stelling 5

Een Associate Degree duurt 2 jaar en daarna kan je instromen in het derde jaar van een hbo-opleiding

Waar = hand omhoog

Niet waar = hand omlaag



Stelling 6

Een hbo propedeuse geeft altijd toegang tot de bachelor van de universiteit

Waar = hand omhoog

Niet waar = hand omlaag



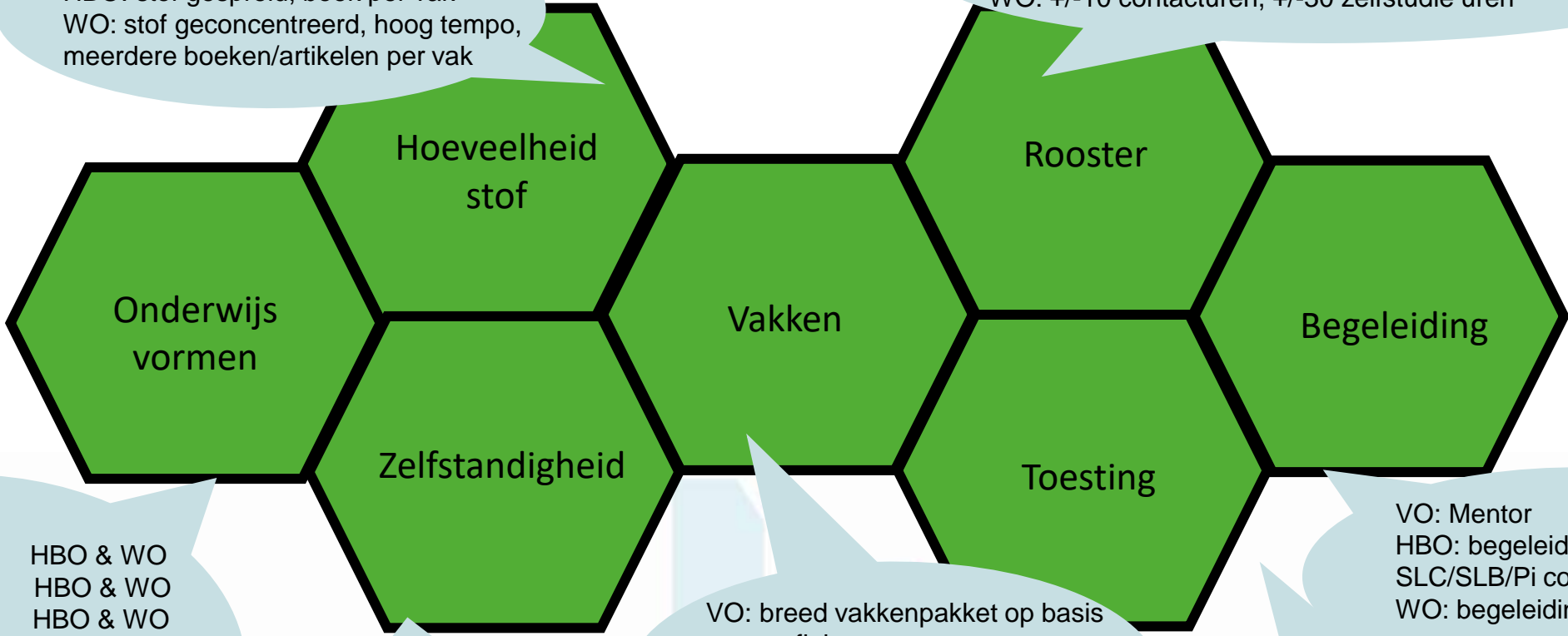
Algemeen VO & HO



Wat is het verschil in onderwijs tussen VO en HO

VO: per vak, 1 of 2 boeken per jaar
 HBO: stof gespreid, boek per vak
 WO: stof geconcentreerd, hoog tempo, meerdere boeken/artikelen per vak

VO: +/- 20 contacturen (aansluitend), +/- 10 huiswerk
 HBO: +/-20 contacturen, +/-20 zelfstudie uren
 WO: +/-10 contacturen, +/-30 zelfstudie uren



Hoorcolleges HBO & WO
 Werkgroepen HBO & WO
 Projectonderwijs HBO & WO
 Stage HBO & WO
 Praktijkonderzoek HBO
 Practicum HBO & WO
 Onderzoek WO
 Klassikaal onderwijs HBO

VO: verplicht onderwijs en veel begeleiding
 HBO: klassikaal onderwijs en begeleiding, eigen verantwoordelijkheid
 WO: hoorcolleges & vooral zelfstandig studeren

VO: breed vakkenpakket op basis van profiel
 HBO: praktijkgerichte vakken, vakgericht in de breedte
 WO: wetenschappelijke vakken, in de diepte

VO: Mentor
 HBO: begeleiding docent, SLC/SLB/Pi coach
 WO: begeleiding is vraag gestuurd

VO: veel kleine toetsen muv examenjaar
 HBO: in de klas, elke 8 a 10 weken
 WO: in tentamenzaal, elke 5 a 8 weken

Wat is het verschil tussen HBO en WO (1)

HBO

- Beroepsgericht
- Onderwijs en praktijk gestuurd onderzoek
- Veel uren / groepsgewijs les
- Praktisch: "doeners"
- Veel verschillende vakken, praktijkgericht opgeleid
- Leerstof gespreid
- Toepassen van bestaande kennis

WO

- Wetenschappelijk
- Onderwijs en onderzoek
- Weinig uren, veel zelfstudie
- Theoretisch: "denkers"
- Minder vakken, meer verdieping
- Leerstof geconcentreerd, hoog tempo
- 'Maken' van nieuwe kennis

Wat is het verschil tussen HBO en WO (2)

HBO

- praktijkopdrachten & stage
- probleem oplossen en uitvoeren
- kleinschaliger, veel klassikaal les
- vaak vaste groepen met vast lesrooster
- persoonlijke begeleiding, vinger aan de pols
- leidt op tot 'beroep'
- start loopbaan: uitvoerende functies

WO

- onderzoekopdrachten & onderzoeksstage
- probleem bedenken, analyseren en evt. oplossen
- grotere colleges
- wisselende klassen en onderwijsvormen
- minder persoonlijke begeleiding, zelf hulp zoeken
- leidt op tot 'functie'
- start loopbaan: leidinggevende functies

Soorten diploma's



MBO, AD en bachelor (hbo)

MBO-4

Verstaat zijn vak

- Werkt volgens standaard procedures en methodes
- Werkt zelfstandig aan standaard taken, werkt samen in een team
- Communiceert over eigen taken in het team
- Signaleert problemen
- Past de aangedragen oplossing toe
- Kan eigen leervraag onder begeleiding formuleren

Ad

Verbindt vakmanschap met operatie en strategie

- Past theorieën uit vakgebied toe op een praktisch vraagstuk
- Werkt onder begeleiding aan complexe taken, stuurt operationeel team aan
- Communiceert doelgericht over taken in het team t.o.v. doelen in de organisatie
- Formuleert de (onderzoeks)vraag
- Implementeert de oplossing
- Kan eigen leervraag zelfstandig formuleren

Bachelor

Is een vakman in een bredere context

- Werkt methodisch en kan theorieën vertalen naar toepassingen voor praktijkvraagstukken
- Werkt zelfstandig aan complexe taken en werkt samen in een omgeving met meerdere actoren en belangen
- Communiceert met meerdere partijen en overziet verschillende belangen
- Onderzoekt de vraag
- Formuleert de oplossingsstrategie
- Kan eigen leervraag regisseren

Soorten diploma's

Associate degree (Ad)

- Niveau **5**
- **2-jarige** hbo-opleiding, wettelijk erkend diploma
- Leidt op tot **specifieke** beroepen
- Ontwikkeld in overleg met het bedrijfsleven

HBO Bachelor degree

- Niveau **6**
- **4-jarige** hbo-opleiding, wettelijk erkend diploma
- Leidt **praktijkgericht** op
- Met diploma Ad kun je **doorstromen** naar 3e leerjaar van verwante HBO bacheloropleiding

WO Bachelor degree

- Niveau **6**
- **3 jarige** universitaire opleiding, wettelijk erkend diploma
- Leidt **wetenschappelijk** op
- Met diploma Ad kun je nu nog in sommige gevallen **doorstromen** naar WO bacheloropleiding


Soorten diploma's

HBO Master

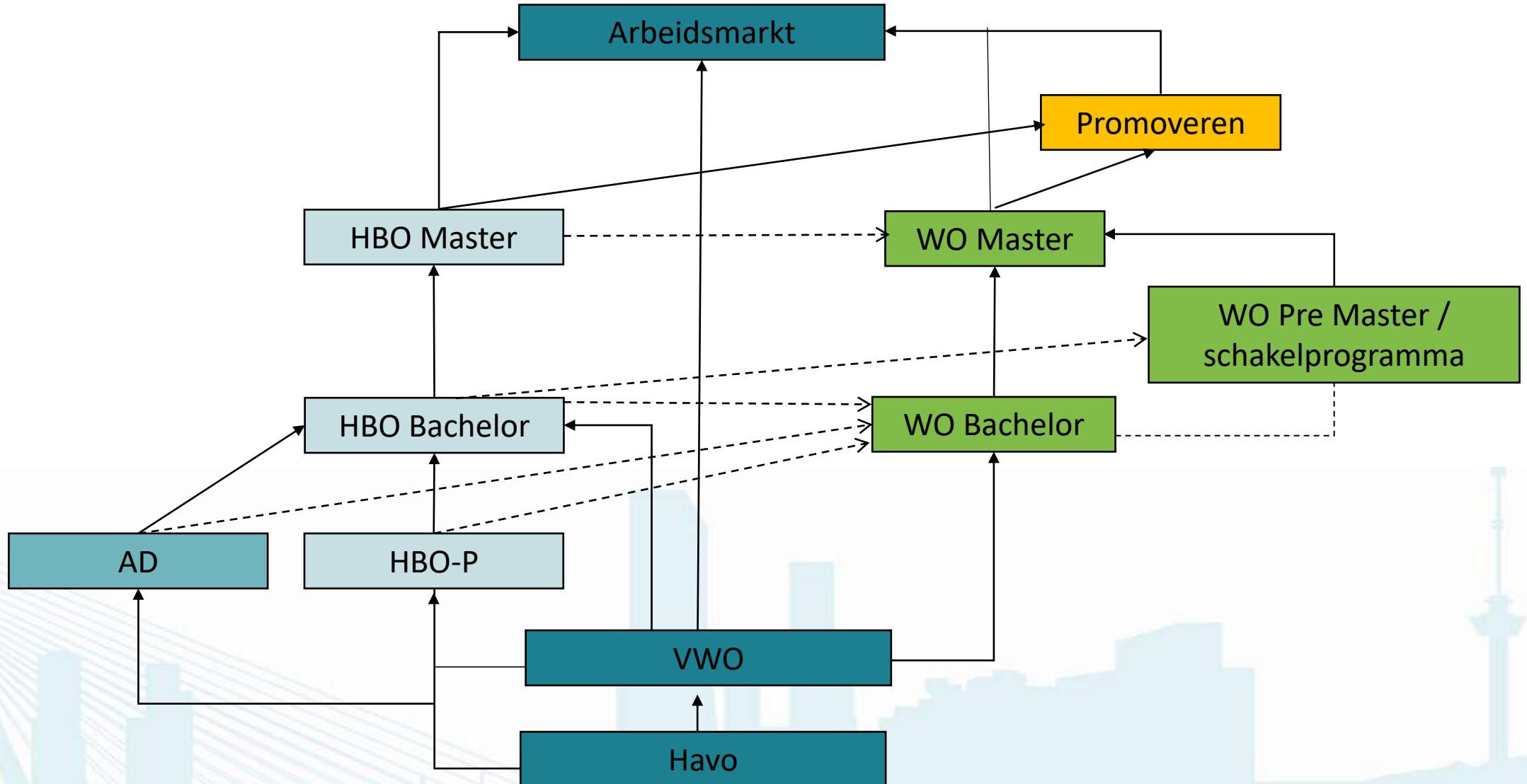
- Niveau 7
- **1-2jarige** hbo-opleiding, wettelijk erkend diploma
- Leidt **breder** op
- Geeft toegang tot **promotietraject**

WO Master

- Niveau 7
- **1-2jarige** universitaire opleiding, wettelijk erkend diploma
- Leidt **breder** op
- Geeft toegang tot **promotietraject**



Routes en wisselstromen



Opdracht 'mijn leerroudekaart'

Deel 1

Tijd: 10 min

Ga naar de website: <https://www.rotterdamseleerroudekaart.nl/>

Maak hier je eigen ideale leerroude.

Als je het nog niet weet of meer informatie wil, gebruik de aangeven websites op de site.

Mocht je het echt nog niet weten qua opleiding en beroep, vul dan gewoon in 'nog geen idee'.

Als je klaar bent, druk dan op:
Sla het vervolgens op!



Bewaar deze
leerroude

Opdracht 'mijn leerroudekaart'

Deel 2

Tijd: 5 min

Bespreek met de persoon naast je jouw persoonlijke leerroute.
Leg uit waarom je deze keuze hebt gemaakt.

Geef elkaar feedback over de gemaakte keuzes en kijk daarbij naar de verschillen tussen hbo & wo en wat past bij de kwaliteiten en behoeften o.a. m.b.t. studiegedrag van jezelf en je buurman/vrouw

Afsluiting

- Check leerdoel
- Huiswerk: Zorg voor de volgende les dat de feedback van je buurman/vrouw hebt verwerkt in je leerroutekaart, bespreek jouw leerroute met iemand uit je omgeving (pas deze eventueel aan) en print jouw persoonlijke leerroutekaart voor de volgende les en neem deze mee. Schrijf je naam op de voorkant.



A stylized, light blue graphic of a cable-stayed bridge. The bridge has a tall, triangular pylon on the left side, with numerous cables fanning out to support the bridge deck. The bridge deck is represented by a series of vertical bars of varying heights, creating a silhouette of a city skyline. The entire graphic is rendered in a light blue color against a white background.

Einde



Studeren in het hoger onderwijs Les 2 *Studiekeuze*

Dit product is tot stand gekomen in de werkgroep LOB van het samenwerkingsverband 'Samen werken aan een betere aansluiting' VOHO

Agenda les 2

- Start: leerdoel, leerroutekaart & quiz
- Uitleg:
 - Hoe kies je een studie & oriënteren
 - Voorlichting tijdens Corona
 - Handige websites
 - Kansrijke domeinen (hbo)
- Opdracht
- Afsluiting: Check leerdoel & huiswerk

Lesdoel

Je weet hoe kiezen werkt en je weet waar je in het keuzeproces staat.

Je hebt een idee wat je volgende stap moet zijn in het studiekeuzeproces en weet wat je mogelijkheden zijn bij de hoger onderwijsinstellingen van Rotterdam



De startquiz.....

Waar of niet waar?

Ga allemaal even staan

Je krijgt zo 5 vragen over studeren in het hoger onderwijs

Waar = hand omhoog

Niet waar = hand omlaag

Stelling 1

In Nederland kan je kiezen uit 1844 opleidingen op AD, hbo en wo niveau

Waar = hand omhoog

Niet waar = hand omlaag



Stelling 2

Om een goede studiekeuze te maken moet jij je vooral goed oriënteren in de breedte

Waar = hand omhoog

Niet waar = hand omlaag



Stelling 3

Er is sprake van een match met jouw studie van keuze als jij deze opleiding leuk vindt en je bent gemotiveerd om deze te gaan doen

Waar = hand omhoog

Niet waar = hand omlaag



Stelling 4

Studievoorlichting activiteiten tijdens corona zijn eigenlijk niet zo anders dan normaal

Waar = hand omhoog

Niet waar = hand omlaag



Stelling 5

Je vindt makkelijker een baan met een technische opleiding dan met een economische opleiding

Waar = hand omhoog

Niet waar = hand omlaag



Studiekeuze



Hoe kies je een opleiding?

1844 opleidingen



Hoe kies je een studie?

1. Verken jezelf

1.1 Bewust
wording
aanstaande
keuzemoment

Vorbereiden
op de toekomst

LOB lessen op VO

1.2
Wie ben ik

Wat weet ik?
Wat kan ik?
Wat wil ik?
Wie ben ik?

2. Verken de mogelijkheden

2.1. Exploratie
in de breedte

Welke
mogelijkheden
zijn er?

Open dagen / Fair
Website
Bezoek HO-instelling

2.2. Exploratie
in de diepte

Wat past er bij
mij?

Meeloopdag
Proefstuderen

3. Hak de knoop door

3.1
Kiezen

Knoop
doorhakken

studiekeuzecheck

3.2.
Binding met
keuze

Vorbereiden

Summer programme

Studierichtingen

- Aarde en milieu
- Economie en bedrijf
- Exact en informatica
- Gedrag en maatschappij
- Gezondheid
- Interdisciplinair
- Kunst en Cultuur
- Onderwijs en opvoeding
- Recht en Bestuur
- Taal en communicatie
- Techniek

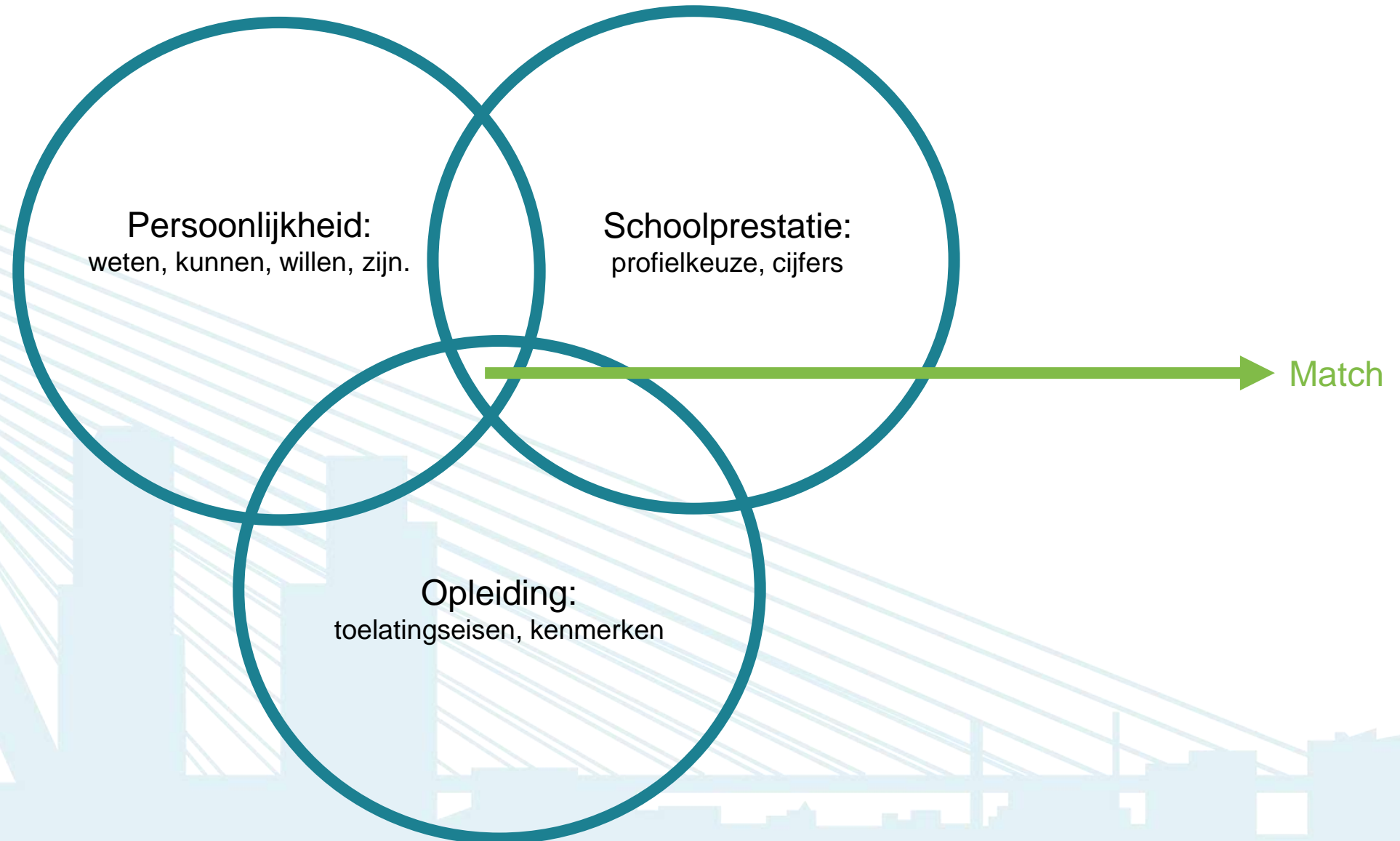


Oriëntatiemogelijkheden (normal gesproken)

- Website: brochures lezen
- Open dag bij HO
- Virtuele open dag
- Bezoek aan de HO-instelling met school
- Voorlichting van HO op school
- Proefstuderen
- Meeloopdag
- Studiekeuzeworkshop
- Praten met een student
- Chatten



Match?



Oriëntatiemogelijkheden tijdens Corona





Erasmus University Rotterdam

eur.nl/studiekeuze

The screenshot shows the Erasmus University Rotterdam website. At the top, there is a navigation menu with links for 'Onderwijs', 'Onderzoek', 'Over de Uo', 'Werken bij', 'Campus', 'Nieuws & Agenda', and 'Contact'. Below the navigation is a search bar and social media icons. The main heading is 'Informatie voor studiekeuzers'. A sub-heading reads: 'Vanwege het coronavirus zijn onze fysieke voorlichtingsevenementen voor studiekeuzers geschrapt. We begrijpen dat jouw studiekeuze op dit moment extra moeilijk is, dus maken we het je iets makkelijker. Kies via onderstaande buttons naar welke opleiding(en) je op zoek bent en vind de opleiding die het best bij jou past!'. Below this, there are four cards for different programs: 'Bachelor opleidingen voor Nederlandse studiekeuzers', 'Bachelor opleidingen voor internationale studiekeuzers', 'Master opleidingen voor internationale studiekeuzers', and 'Master opleidingen voor Nederlandse studiekeuzers'. Each card has a 'Naar het overzicht' button.

meeloopdagen.eur.nl

The screenshot shows the meeloopdagen.eur.nl website. It lists three online meeloopdag events:

- Online Meeloopdag Bestuurskunde >**
Maandag, 19 okt 2020, 10:00 - maandag, 19 okt 2020, 11:30 | Meeloopdag | [Meid je aan](#)
Neem deel aan een online evenement met onze studenten!
- Online Meeloopdag Psychologie >**
Dinsdag, 20 okt 2020, 10:00 - dinsdag, 20 okt 2020, 11:30 | Meeloopdag | [Meid je aan](#)
Neem deel aan een online evenement met onze studenten!
- Online Meeloopdag Dubbelstudie Recht en Bedrijfskunde >**
Dinsdag, 20 okt 2020, 10:00 - dinsdag, 20 okt 2020, 10:45 | Meeloopdag | [Meid je aan](#)
Neem deel aan een online evenement met onze studenten!

studiekeuzeworkshops

The screenshot shows a banner for 'Studiekeuzeworkshops Erasmus Universiteit'. It features three stylized figures: one with a laptop, one with a play button icon, and one with a question mark. Text on the banner includes 'Eeeh...', 'Studeren?', and a button that says '> Bekijk de video'.

Open dagen:


Live Q&A's en opleidingsvideo's

- mid feb 2021

Kijk op de website:

<https://www.eur.nl/onderwijs/bacheloropleidingen/voorlichting/bachelor-open-dag>

Vragen: eao@eur.nl



Hele week 'open dag' op:

1 t/m 6 februari 2021

22 t/m 27 maart 2021

Kijk op de website:

hogeschoolrotterdam.nl/hogeschool/agenda/

- Online voorlichtingen via Zoom (webinars)
- Live Q&A-sessies op [Instagram](#)
- Proeflessen
- Maar ook live Q&A met Studievoorlichters en oudervoorlichting

Ook buiten open dagen zijn onze studentambassadeurs via de opleidingspagina op onze website te benaderen.



www.hr.nl/studiekeuze

Hulp bij studiekeuze voor de **studiekiezer**:

- Zelfhulp
- 3 online workshops; vraag studiekiezer
- Individuele begeleiding

Studievoorlichting@hr.nl / chat / 010-794 4400

Voor **ouders/begeleiders**:

- Zelfhulp
- Online webinars
- www.hr.nl/voor-ouders

Voor **decanen/mentoren**:

- Voorlichting op school
- Kies bewust
- ? Neem contact op; externevoorlichtingen@hr.nl



- **Online Open Dag**

- **Woensdag 10 februari 2021 | 17.00 - 20.00 uur**
- **Zaterdag 10 april 2021 | 10.00 - 14.00 uur**
- **Woensdag 9 juni 2021 | 17.00 - 20.00 uur**
- www.inholland.nl/opendag

- **Studiekeuzeadviescentrum**

- **Studiekeuzeadviesgesprek**
- **Miniworkshop studiekeuze (Inholland Rotterdam)**
 - **Dinsdag 13 oktober, 10.00-12.00 uur**
 - **Dinsdag 8 december, 10.00-12.00 uur**
 - **Dinsdag 2 februari, 10.00-12.00 uur**
 - **Dinsdag 9 maart, 10.00-12.00 uur**
- www.inholland.nl/sac

(Online) Proefstuderen

Data (binnenkort) op www.inholland.nl/proefstuderen

Online LOB Activiteiten havo 4/5

Voor meer informatie of interesse kunt u contact opnemen met Adrie Oosterom

adrie.oosterom@inholland.nl

Vraag het een student

www.inholland.nl/vraagheteenstudent

Wij staan open voor maatwerkactiviteiten



CODARTS ONLINE OPEN DAGEN

Dans – vrijdag 8 januari 2021

Muziek (Jazz, Pop, Wereldmuziek,
Klassieke Muziek en Docent Muziek) –

zaterdag 23 januari 2021

Master Arts Therapies – zaterdag 23
januari 2021

Kijk voor meer open dagen op:

<https://www.codarts.nl/open-dagen/>

Bacheloropleidingen voor muziek en dans

**Double degree in 5 jr(Codarts/WdK &
EUR)**

Studiekeuzeactiviteiten 2020-2021

Thomas More Hogeschool



Open dagen voltijd/deeltijd (mix van online/fysiek op pabo)

Zaterdag 30 januari 2021 10.00-14.00

Woensdag 3 maart 2021 17.00-21.00

Aanmelden via: <https://paborotterdam.nl/inschrijven/>

Proefstuderen + studiekeuzecheck (fysiek op pabo of online)

Donderdag 26 november 2020 08.30-14.00 (voltijd)

Donderdag 11 februari 2021 08.30-14.00 (voltijd)

Donderdag 15 april 2021 08.30-14.00 (voltijd)

Vrijdag 11 juni 2021 08.30-14.00 (voltijd)

Aanmelden via: <https://www.thomasmorehs.nl/hogeschool/evenementen.html>

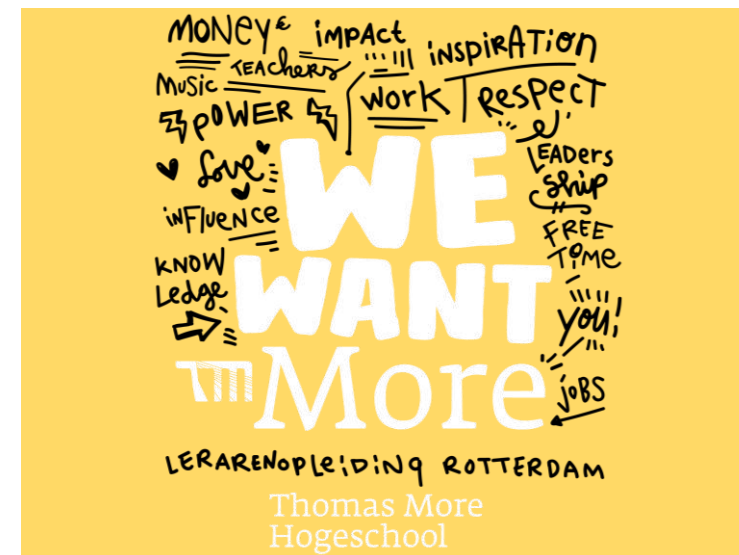
Buddy

Leerlingen kunnen per mail met alle vragen terecht bij onze studenten buddy's

Voorlichting op maat

Fysiek of online, alles is bespreekbaar

Mail naar Ellen Rijssen (werving) – e.rijssen@thomasmorehs.nl



Handige websites

- www.duo.nl
- www.studielink.nl
- www.studiekeuze123.nl
- www.startstuderen.nl
- www.kiesjestudie.nl
- www.rijksoverheid.nl



hr.nl



inholland.nl

codarts
rotterdam

codarts.nl



thomasmorehs.nl

Erasmus
University
Rotterdam

eur.nl

Locaties in Rotterdam

	VO	HBO	WO
Grootte	+/- 665 gemiddeld aant. IIn (VO school)	+/- 39.000 (HR) +/- 5000 (InHolland) +/- 600 (Thomas More) +/-1100 Codarts	+/- 30.000 (EUR)

Locaties HR

Museumpark / Academieplein / Rochussenstraat / Pieter de Hoochweg / Lloydstraat /
Wijnhaven / Blaak / Posthumalaan / Kralingse Zoom /RDM

Locaties InHolland

Posthumalaan

Locatie Codarts

Pieter de Hoochweg 125 / Kruisplein 26 / Codarts Circus Arts - Dolf Henkesplein 15

Locatie Thomas More

Stationssingel 80

Locaties EUR

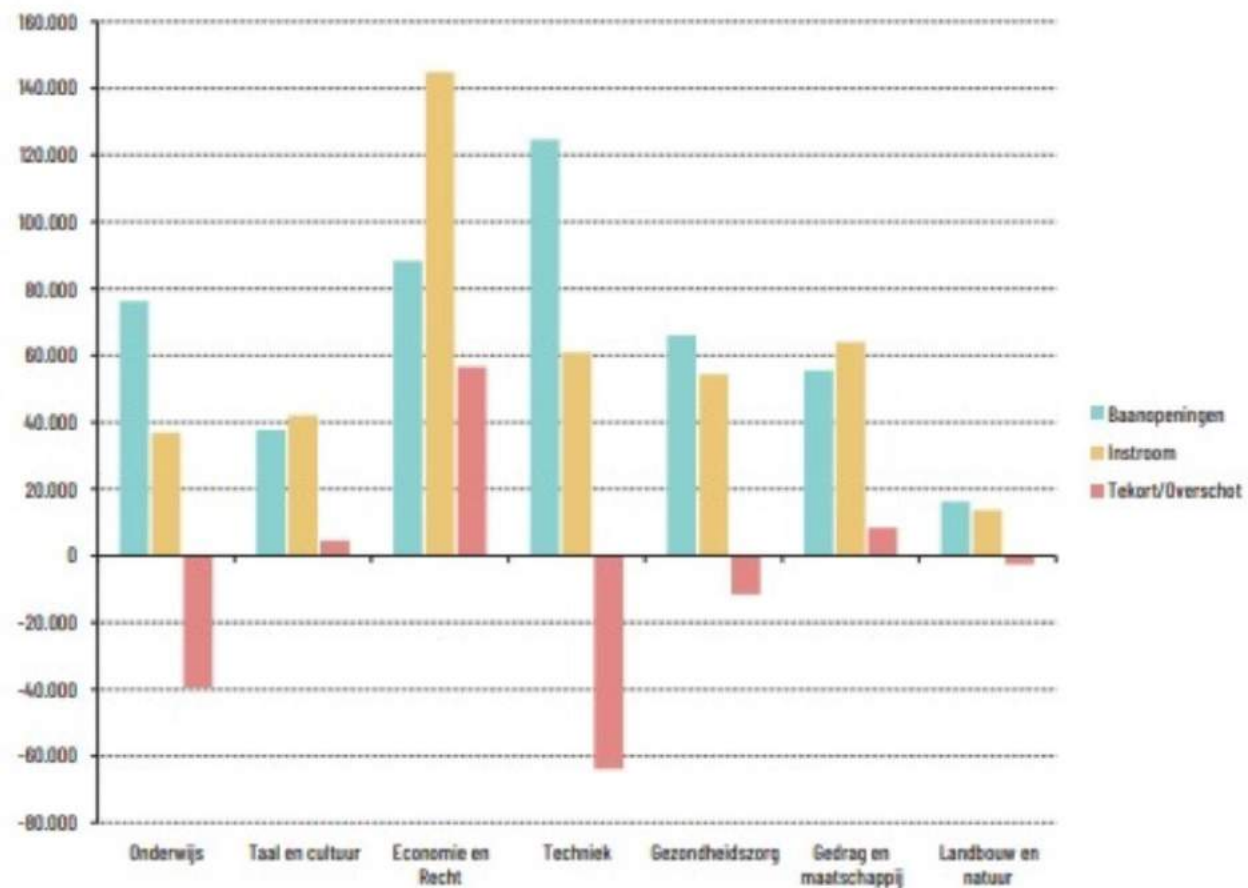
Campus Woudestein / Geneeskunde - Erasmus MC / EUC - Nieuwemarkt 1A

Kansrijke domeinen

- Techniek
- Onderwijs
- Zorg

Figuur 7: Hbo baanopeningen en instroom in de periode 2018-2022

Bron: Research Centre for Education and the Labour Market (ROA)



Opdracht

WAAR STA IK EN WAT HEB IK NODIG?

- We gaan vandaag aan de slag met de vraag: “Waar sta ik in het studiekeuzep proces?”
- Je merkt dat kiezen tamelijk lastig kan zijn. In de derde klas moest je nog kiezen uit vier profielen. Nu kun je kiezen uit honderden opleidingen. Als het goed is heb je eind een top 3 van opleidingen gemaakt. Vanaf nu ga je je verdiepen in deze studies om te kijken welke studie het beste bij jou past.
- De vraag vandaag is: “In hoeverre ben jij je er van bewust hoe ver je bent in het proces van studiekeuze?”
- Maak tweetallen en lees de opdracht

Afsluiting

- Check leerdoel
- Huiswerk: Geen huiswerk!



A stylized, light blue graphic of a cable-stayed bridge. The bridge has a tall, triangular pylon on the left side, with numerous cables fanning out to support the bridge deck. The bridge deck is represented by a series of vertical bars of varying heights, creating a silhouette of a city skyline. The entire graphic is rendered in a light blue color against a white background.

Einde



Studeren in het hoger onderwijs

Les 3

Selectie, 1 mei regeling en Studiekeuzecheck (SKC)

Dit product is tot stand gekomen in de werkgroep LOB van het samenwerkingsverband 'Samen werken aan een betere aansluiting' VOHO

Agenda les 3

- Start: leerdoel
- Uitleg:
 - Digid
 - Aanmelden
 - Selectie
 - 1-meiregeling
 - SKC
- Opdracht
- Afsluiting: Check leerdoel (quiz) & huiswerk

Doel van de les

Na deze les ken je de verschillende stappen voor de aanmelding van een opleiding, selectie en de studiekeuzecheck en je kan een keuze maken in de volgende studiekeuzeactiviteit die voor jou van belang is



Selectie, 1 mei regeling en Studiekeuzecheck (SKC)



Wie heeft er een digid?

Steek je hand in de lucht!

Wie kan uitleggen wat een digid is en waarom je een digid nodig hebt om te gaan studeren?

Hoe vraag je een digid aan?



Aanmelden



AANMELDEN

vóór 1 mei 2021 (of 15 januari 2021 bij selectie)

studielink.nl



vanaf 1 oktober 2020
kun je je aanmelden

Selectie

Opleidingen gebruiken in Nederland

→ Minimaal twee soorten “kwalitatieve” criteria
→ Per opleiding/instelling verschillend

1. cognitieve vaardigheden (89%),
2. schoolresultaten (76%),
3. basiskennis (74%),
4. motivatie (70%),
5. studievaardigheden (65%),
6. vakspecifieke kennis (61%),
7. persoonlijkheidskenmerken (43%)
8. sociale en communicatieve vaardigheden (33%)

(bron: ResearchNed).

Selectieregels

- **Aanmelden voor maximaal twee fixusopleidingen per jaar**

Per studiejaar mag je je voor maximaal twee opleidingen met een numerus fixus aanmelden. Dit doe je uiterlijk 15 januari.

- **Uitzonderingen: maximaal voor één fixusopleiding aanmelden**

Voor de opleidingen Geneeskunde, Tandheelkunde, Mondzorgkunde, Fysiotherapie en Verloskunde die een numerus fixus hanteren kun je je maar bij één hogeschool of universiteit per studiejaar aanmelden. Je mag je dus niet bij twee onderwijsinstellingen voor Geneeskunde met een numerus fixus aanmelden. Maar wél voor Geneeskunde en bijvoorbeeld Mondzorgkunde of een andere opleiding met een numerus fixus.

- **Een, twee of maximaal drie pogingen per opleiding**

Het verschilt per onderwijsinstelling hoe vaak je aan de selectieprocedure mag meedoen. Maar: wettelijk is bepaald dat je nooit meer dan drie keer mee mag doen per opleiding.

- **Eerdere selectiepogingen tellen ook mee**

Heb je in het verleden al eens meegedaan aan een selectieprocedure (hieronder vallen ook eerdere deelnames aan opleidingen met een loting)? Dan tellen deze pogingen mee als ‘selectiepogingen

Let op: kijk voor actuele informatie altijd op de website

Bron: <https://www.studiekeuze123.nl/selectie/voorwaarden-bij-aanmelden-numerus-fixus>

Selectie

Let op: aan
verandering
onderhevig
(loting)

Opleidingen met een selectie (numerus fixus) → aanmelden uiterlijk 15 januari

Aanmelden voor maximaal twee NF opleidingen per jaar (behalve voor BIG FIVE: Geneeskunde, Tandheelkunde, Fysiotherapie, Verloskunde en Mondzorgkunde **Let op: kijk voor actuele informatie altijd op de website**)

Alle nf opleidingen bekijken?

<https://www.studiekeuze123.nl/selectie/welke-opleidingen-hebben-een-numerus-fixus>

HBO Rotterdam (HR)

- Fysiotherapie
- Verloskunde
- Biologie en Medisch Laboratoriumonderzoek
- Medische Hulpverlening

Aanvullende eisen:

- Kunstopleidingen, Creative media & game technologies en Maritiem Officier > zie site opleiding en Pabo heeft landelijke kennistoetsen.

WO Rotterdam

- Criminologie
- Geneeskunde
- International Business Administration
- Psychologie (NL en EN track)
- Nanobiologie (joint degree)
- Klinische technologie (joint degree)

Quiz

Keuze 1	Keuze 2	
Geneeskunde Rotterdam	Geneeskunde Leiden	
Geneeskunde Groningen	Tandheelkunde Groningen	
Geneeskunde Rotterdam	Criminologie Rotterdam	
Criminologie Rotterdam	Criminologie Leiden	
Geneeskunde Utrecht	Fysiotherapie Utrecht	
Fysiotherapie Utrecht	Fysiotherapie Rotterdam	

Quiz

Keuze 1	Keuze 2	
Geneeskunde Rotterdam	Geneeskunde Leiden	X
Geneeskunde Groningen	Tandheelkunde Groningen	
Geneeskunde Rotterdam	Criminologie Rotterdam	
Criminologie Rotterdam	Criminologie Leiden	
Geneeskunde Utrecht	Fysiotherapie Utrecht	
Fysiotherapie Utrecht	Fysiotherapie Rotterdam	

Quiz

Keuze 1	Keuze 2	
Geneeskunde Rotterdam	Geneeskunde Leiden	X
Geneeskunde Groningen	Tandheelkunde Groningen	✓
Geneeskunde Rotterdam	Criminologie Rotterdam	
Criminologie Rotterdam	Criminologie Leiden	
Geneeskunde Utrecht	Fysiotherapie Utrecht	
Fysiotherapie Utrecht	Fysiotherapie Rotterdam	

Quiz

Keuze 1	Keuze 2	
Geneeskunde Rotterdam	Geneeskunde Leiden	X
Geneeskunde Groningen	Tandheelkunde Groningen	✓
Geneeskunde Rotterdam	Criminologie Rotterdam	✓
Criminologie Rotterdam	Criminologie Leiden	
Geneeskunde Utrecht	Fysiotherapie Utrecht	
Fysiotherapie Utrecht	Fysiotherapie Rotterdam	

Quiz

Keuze 1	Keuze 2	
Geneeskunde Rotterdam	Geneeskunde Leiden	X
Geneeskunde Groningen	Tandheelkunde Groningen	✓
Geneeskunde Rotterdam	Criminologie Rotterdam	✓
Criminologie Rotterdam	Criminologie Leiden	✓
Geneeskunde Utrecht	Fysiotherapie Utrecht	
Fysiotherapie Utrecht	Fysiotherapie Rotterdam	

Quiz

Keuze 1	Keuze 2	
Geneeskunde Rotterdam	Geneeskunde Leiden	X
Geneeskunde Groningen	Tandheelkunde Groningen	✓
Geneeskunde Rotterdam	Criminologie Rotterdam	✓
Criminologie Rotterdam	Criminologie Leiden	✓
Geneeskunde Utrecht	Fysiotherapie Utrecht	✓
Fysiotherapie Utrecht	Fysiotherapie Rotterdam	

Quiz

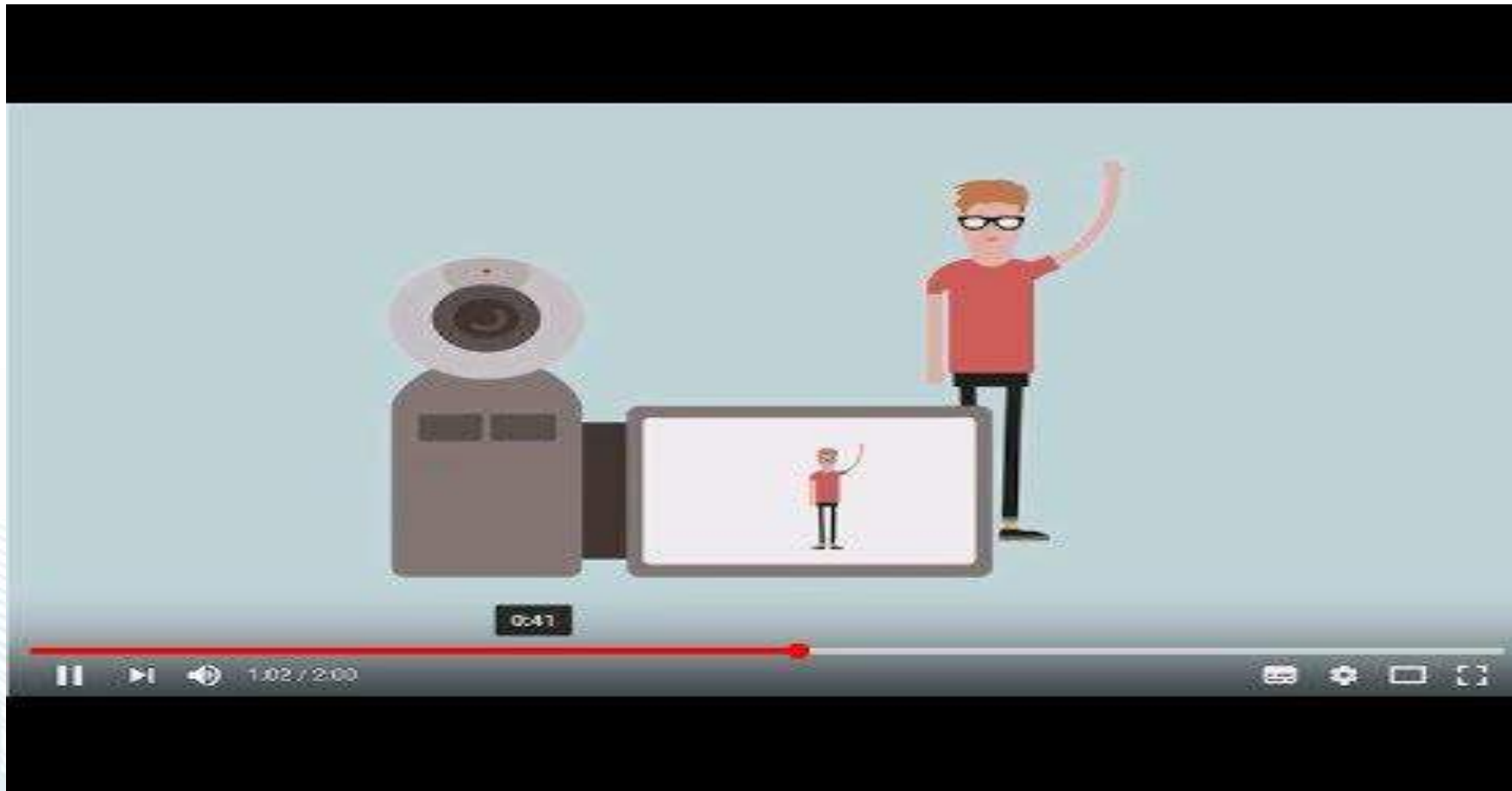
Keuze 1	Keuze 2	
Geneeskunde Rotterdam	Geneeskunde Leiden	X
Geneeskunde Groningen	Tandheelkunde Groningen	✓
Geneeskunde Rotterdam	Criminologie Rotterdam	✓
Criminologie Rotterdam	Criminologie Leiden	✓
Geneeskunde Utrecht	Fysiotherapie Utrecht	✓
Fysiotherapie Utrecht	Fysiotherapie Rotterdam	X

1 mei regeling uitleg

- Vóór 1 mei inschrijven zorgt voor toelatingsrecht
- Na 1 mei inschrijving kan betekenen dat de opleiding je mag weigeren
- Krijg je een negatief advies bij de SKC en je hebt je vóór 1 mei ingeschreven, dan mag je toch beginnen of alsnog een andere studie kiezen
- Je mag je voor meerdere opleidingen inschrijven en pas na de SKC een keuze maken

Studiekeuzecheck, dit is je recht

- Filmpje LOB-cv



Studiekeuzecheck HR

- Verplichte deelname aan de studiekeuzecheck
- De studiekeuzecheck verschilt per opleiding
- Studiekeuzecheck bestaat minimaal uit:
 - *(voorbereidende)opdrachten zoals bijvoorbeeld; digitale test/motivatie brief/portfolio/kennistoets*
 - *een studiekeuzeactiviteit en/of een (groeps)gesprek*
- Het resultaat van de studiekeuzecheck = studiekeuzeadvies (positief, positief met aandacht of negatief)
- Is je 1e aanmelding in het hoger onderwijs na 1 mei en ontvang je een negatief studiekeuzeadvies dan is deze bindend en kun je niet starten met de opleiding
- Alle informatie ontvang je na aanmelding vanuit de opleiding
- **Let op; er kunnen aanpassingen zijn vanwege Covid-19 maatregelen.**

StudieKeuzeCheck InHolland



- **Online vragenlijst**
Alle opleidingen vragen je, voorafgaand aan een bijeenkomst op de hogeschool, een online vragenlijst in te vullen. In de vragenlijst kan gevraagd worden naar je huidige studiesituatie, welke studiekeuze-activiteiten je gedaan hebt, je motivatie en capaciteiten.
- **Huiswerkopdracht**
Voor een aantal opleidingen geldt dat je, naast de online vragenlijst, vooraf ook een [huiswerkopdracht](#) maakt.
- **Bijeenkomst en/of persoonlijk gesprek**
De bijeenkomst bij Inholland bestaat uit minimaal één dagdeel waarin je bijvoorbeeld een proefles volgt of aan de slag gaat met een praktijkopdracht en waar je kennis maakt met studenten en docenten, tijdens deze bijeenkomst kan er ook een persoonlijk gesprek plaatsvinden. Ook kan het zijn dat jouw Studiekeuzecheck alleen bestaat uit een persoonlijk gesprek, hierin zal dan ingegaan worden op het resultaat van jouw online vragenlijst en de eventuele [huiswerkopdracht](#). De precieze invulling vind je op de opleidingspagina onder het kopje Toelating.
- **Studieadvies**
Studiekeuzecheck wordt afgerond met een studieadvies voor het volgen van de opleiding.

StudieKeuzeCheck Codarts



Codarts werkt op basis van selectie en heeft dus geen SKC



Studiekeuzecheck Thomas More



- ✓ SKC vindt plaats tijdens proefstudeerdag en is op aanvraag
- ✓ SKC bestaat uit een 10 min. gesprek met een docent en student
- ✓ Doel gesprek: samen wordt onderzocht of de opleiding en bijbehorend beroep past
- ✓ Gesprek op basis van LOB-cv (www.lob-cv.nl). Leerling heeft dit van te voren ingevuld
- ✓ Leerling krijgt direct na gesprek advies (positief of heroriëntatie)
- ✓ Bespreekpunten gesprek:
 - -Persoonlijke informatie
 - -Vaardigheden en kwaliteiten
 - -Studiekeuzeproces en oriëntatie
 - -Motivatie en drijfveren
 - -Verwachtingen
 - Aanvullingen/ vragen
- *Voor meer informatie; zie website www.thomasmorehs.nl*

StudieKeuzeCheck EUR

Vragenlijst (verplicht) bestaande uit thema's:

- Geloof in eigen kunnen en levensdoelen
- Ouderbetrokkenheid en autonomie
- Studiekeuzemotieven
- Studiekeuzeproces
- Oriëntatie-activiteiten
- Verwachting van studeren
- Aanpassen aan veranderen

Optioneel (soms verplicht) Activiteit bestaande uit o.a.

- Groepsbijeenkomst
- Gesprekken
- College en werkgroep
- Online module

Op basis van je antwoorden ontvang je van ons een advies. Dit kan betekenen dat je geschikt bent, dat het verstandig is om een studiekeuzecheckactiviteit te volgen of dat de studie waarschijnlijk niet geschikt is voor jou. Let wel: dit advies is niet bindend. Het is dus geen selectie. Het is een manier om jou te helpen in één keer de juiste studiekeuze te maken.

Opdracht

Kies een vanuit de opdracht in de vorige les een activiteit die je hebt gepland (open dag of proefstuderen) en maak de bijbehorende opdracht. Lees de opdracht vooraf goed

Heb je nog geen idee wat je wilt studeren of gaan doen? Maak dan de opdracht over oriënteren 'wie ben ik?'.
Lees de opdracht



Afsluiting

- Check leerdoel
- Huiswerk: Opdracht nog niet af? Maak deze af en lever deze volgende les in!

Nog geen LOB-cv account? Maak een account aan op [LOB-cv.nl](https://lob-cv.nl)

Nog geen digid? Vraag een digid aan op <https://digid.nl/aanvragen>

De eindquiz.....

Waar of niet waar?

Ga allemaal even staan

Je krijgt zo 5 vragen over studeren in het hoger onderwijs

Waar = hand omhoog

Niet waar = hand omlaag

Stelling 1

Bij elke opleiding is er een SKC voordat de opleiding start.

Waar = hand omhoog

Niet waar = hand omlaag



Stelling 2

Voor alle opleidingen is de deadline voor inschrijven 1 mei

Waar = hand omhoog

Niet waar = hand omlaag



Stelling 3

Als jij je na 1 mei inschrijft voor een opleiding kan je niet meer worden toegelaten

Waar = hand omhoog

Niet waar = hand omlaag



Stelling 4

Het is niet mogelijk om je in hetzelfde jaar aan te melden voor geneeskunde in Rotterdam en in Groningen om zo meer kans te maken op een plek

Waar = hand omhoog

Niet waar = hand omlaag



Stelling 5

De studiekeuzecheck kan voor elke opleiding anders zijn. Het is daarom belangrijk om je goed voor te bereiden en goed in te lezen over wat er van je verwacht wordt.

Waar = hand omhoog

Niet waar = hand omlaag



A stylized, light blue graphic of a cable-stayed bridge. The bridge has a tall, triangular pylon on the left side, with numerous cables fanning out to support the bridge deck. The bridge deck is represented by a series of vertical bars of varying heights, creating a silhouette of a city skyline. The entire graphic is rendered in a light blue color against a white background.

Einde



Studeren in het hoger onderwijs

Les 4

Studentsucces, BSA en uitval



Agenda les 4

- Start: leerdoel & quiz
- Uitleg:
 - Studentsucces hbo & wo
 - Studiepunten & BSA
 - Uitval
- Opdracht
- Afsluiting: Check leerdoel & huiswerk

Doel van les 4

Na deze les heb je meerdere ideeën over welke factoren bijdragen aan studentsucces en je weet hoe het zit met studiepunten en BSA. Ook weet je hoe dit voorgaande zich verhoudt tot uitval in het hoger onderwijs.



De startquiz.....

Waar of niet waar?

Ga allemaal even staan

Je krijgt zo 5 vragen over studeren in het hoger onderwijs

Waar = hand omhoog

Niet waar = hand omlaag

Stelling 1

Je kan na de SKC geweigerd worden op basis van de BSA

Waar = hand omhoog

Niet waar = hand omlaag



Stelling 2

Motivatie bij aanvang van de opleiding is één van de grootste voorspellers van studentsucces

Waar = hand omhoog

Niet waar = hand omlaag



Stelling 3

De eerste 100 dagen bij een nieuwe opleidingen zijn van groot belang voor studentsucces

Waar = hand omhoog

Niet waar = hand omlaag



Stelling 4

Bindend studieadvies (BSA) is bij elke opleiding 48 punten

Waar = hand omhoog

Niet waar = hand omlaag



Stelling 5

Over een jaar bestaat BSA misschien niet meer

Waar = hand omhoog

Niet waar = hand omlaag



Studentsucces, BSA en uitval



Eerste 100 dagen in het HBO

Bron: 100 dagen onderzoek HR



Figuur 1: Het 100 dagen HR onderzoeksmodel: factoren gerelateerd aan studiesucces in het propedeusejaar

Eerste 100 dagen in het HBO

- Uit onderzoek blijkt dat de eerste 100 dagen van grote invloed is op het studentsucces

Er wordt daarom voor, door en na de poort gewerkt aan een goede aansluiting:

- De juiste studiekeuze
- Een goed beeld van de opleiding
- Vermijden van aansluitingsproblemen (o.a. vaardigheden)
- Studiegedrag en studieresultaten
- Binding en begeleiding
- Onderwijs en docenten

Studentsucces

De beste voorspellers van studentsucces zijn:

1. Eerste tentamens tijdens studie
(voorspellende waarde 89%)
2. VO cijfers (vooral hoge cijfers en lage cijfers)
Voor specifieke studies cijfers van specifieke vakken
3. Proefstuderen (deelname)

Motivatie = 0 voorspellende waarde


Bron: Researchned



Student-succes

Goede studenten zijn:

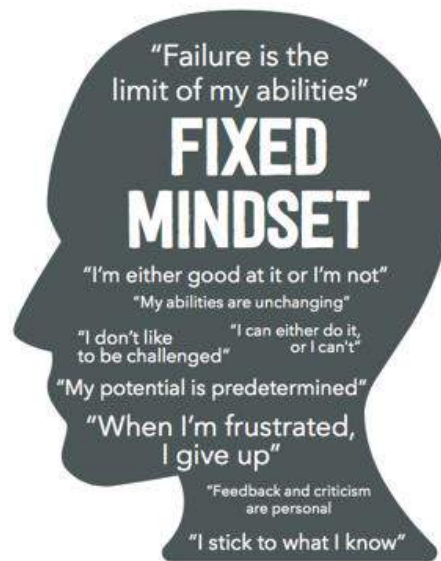
- Keuze bewust
- Gedisciplineerd
- Flexibel
- Zorgvuldig
- Analytisch
- Taalvaardig
- Kritisch



- Sociaal
- Praktijkgericht (HBO)
- Nieuwsgierig
- Zelfstandig
- Zelfsturend (WO)
- Ambitieuus

Student-succes

Goede studenten hebben een growth mindset en durven uit hun comfortzone te stappen



Studiepunten & BSA

Let op: aan
verandering
onderhevig
(wetvoorstel TK
afschaffing BSA
goedgekeurd')



Studiepunten HBO / WO

60 ECTS per jaar (1 ECTS staat voor 28 uur studie)

Kan afwijken voor programma's. Kijk op de website van de opleiding voor meer info.

BSA

Als je te weinig studiepunten haalt in het eerste, kun je een binden studieadvies (BSA) krijgen en moet je met je studie stoppen. De BSA ligt ergens tussen de 48 en 60 pnt. Dit verschilt per opleiding en HO-instelling.

Let op: kijk voor actuele informatie altijd op de website

Ongeveer 30% tot 40% valt uit of switcht in het eerste jaar.....

Reden uitval en switch

Top 4:

1. Verkeerde verwachtingen/studiekeuze (ander beeld van de opleiding)
2. Gebrekkige vakinhoudelijke aansluiting
3. Te weinig ervaring op het gebied van vaardigheden
4. Persoonlijke omstandigheden

> Belang van LOB en aansluiting vo-ho binnen de vakken
> waar vindt een student hulp?

Opdracht

Weet je al wat je wilt studeren? Maak de opdracht 'Aanmeldproces'. Lees de opdracht vooraf goed door

Weet je nog niet zo goed wat je wilt? Maak de opdracht 'Verkennen'. Lees de opdracht vooraf goed door



Afsluiting

- Check leerdoel:

- Huiswerk: Heb je de opdracht nog niet af? Maak deze af en lever deze de volgende keer in!



A stylized, light blue graphic of a cable-stayed bridge. The bridge has a tall, triangular pylon on the left side, with numerous cables fanning out to support the bridge deck. The bridge deck is represented by a series of vertical bars of varying heights, creating a silhouette of a city skyline. The entire graphic is rendered in a light blue color against a white background.

Einde

Idee vervolg!

- Laat de volgende mentorles alle leerlingen de bevindingen van de afgelopen lessen aan elkaar presenteren in een korte pitch. Leerlingen kunnen elkaar na elke pitch tips geven.
- Ga aan de slag met LOB-cv.nl!!!! En bereid je goed voor op de SKC! Of weet het nog niet zo goed, begin dan met mijn-sok.nl!!!!